

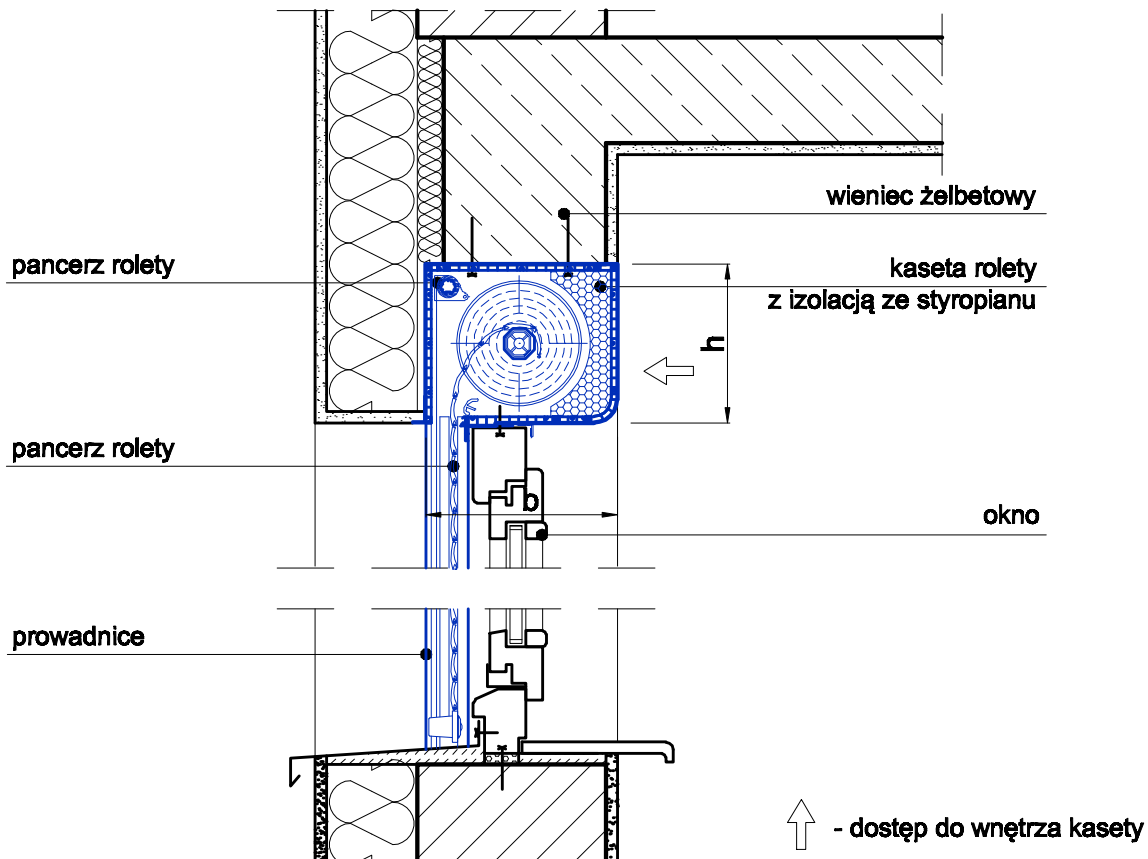
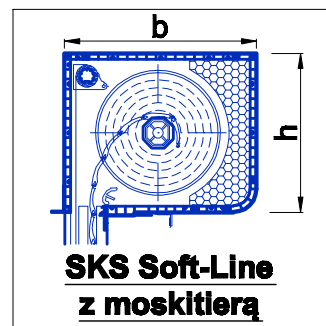
System SKS Soft-Line z moskitierą - zintegrowane z oknem

ZASTOSOWANIE SYSTEMU:

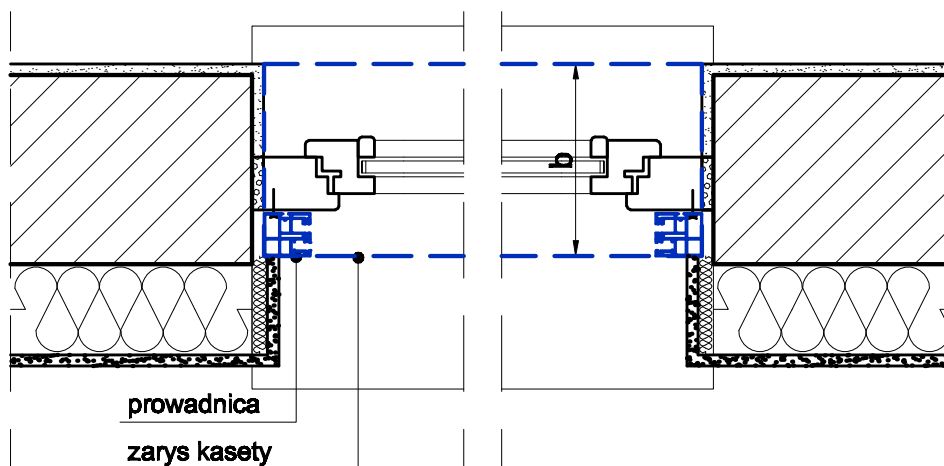
- w budynkach nowowznoszonych, w trakcie montażu okien
- w trakcie wymiany okien w budynkach istniejących

SPOSÓB MONTAŻU:

ściana warstwowa - montaż kasety we wnęce okiennej, pod nadprożem



SPOSÓB MONTAŻU PROWADNIC:



KASETA h x b [mm]	WIELKOŚCI KASET W SYSTEMIE SKS Soft-Line z moskitierą		
	SKS e-l m / 1	SKS e-l m / 2	SKS e-l m / 3
	145 x 193	170 x 213	210 x 254

Wszelkie prawa autorskie zastrzeżone
(Dz.U. 1994 nr 24, poz. 83 z późniejszymi zmianami).
Kopiowanie i rozpowszechnianie za pisemną zgodą autorów.