

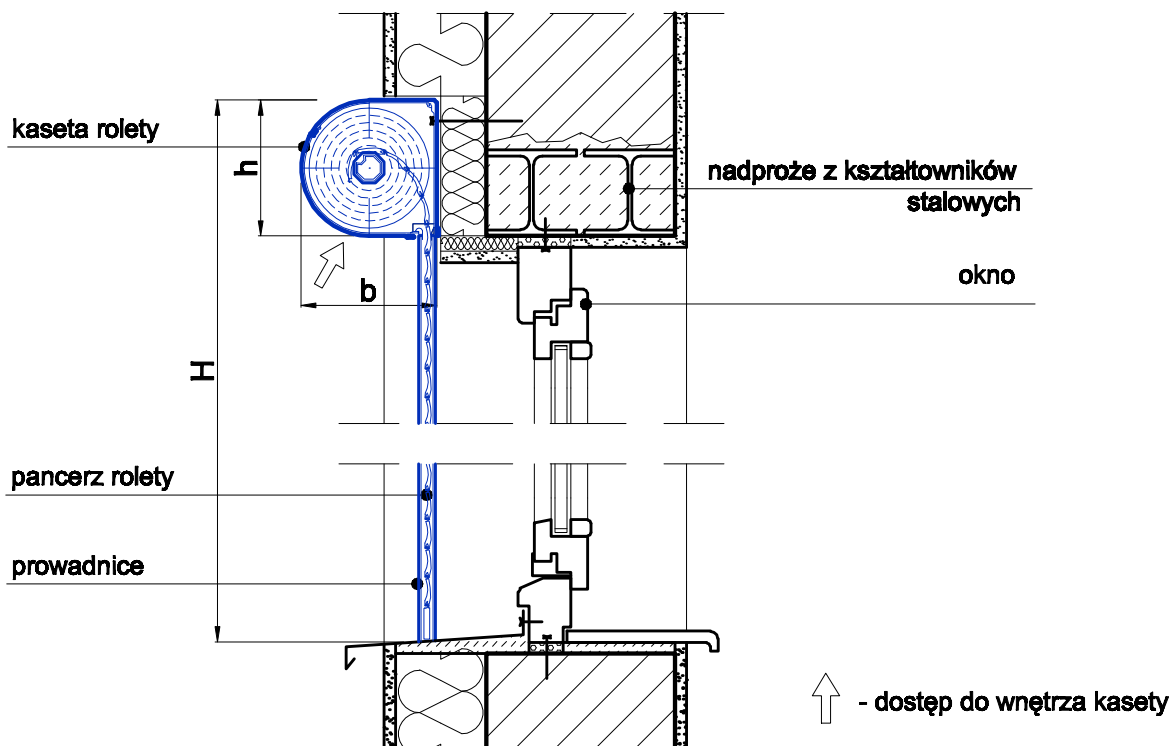
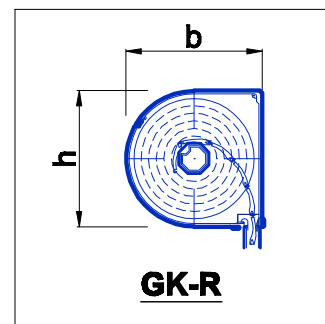
System półokrągły GK-R

ZASTOSOWANIE SYSTEMU:

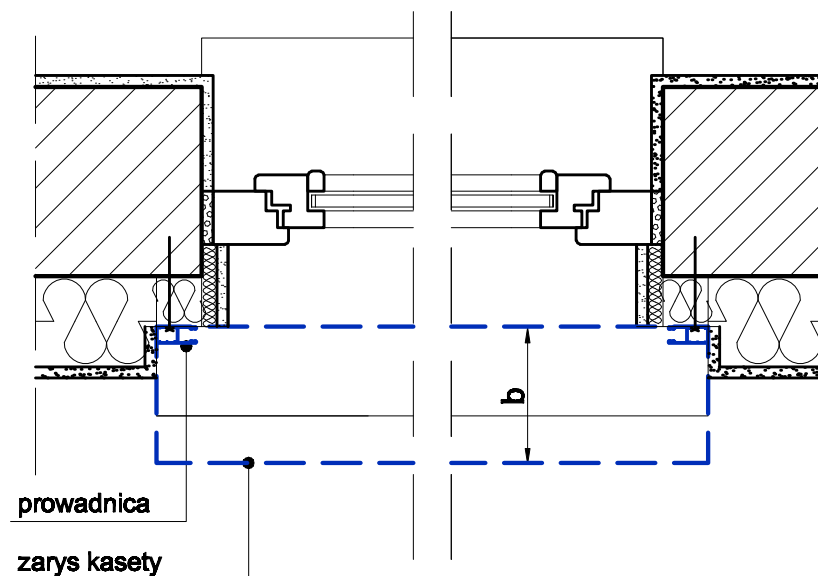
- w budynkach istniejących
- w trakcie remontu budynków, przy wymianie okien
- w budynkach nowowznoszonych

SPOSÓB MONTAŻU:

ściana warstwowa - montaż kasety na elewacji -
ponad otworem okiennym



SPOSÓB MONTAŻU PROWADNIC:



	WIELKOŚCI KASET W SYSTEMIE GK-R				
KASETA	GK-R / 1	GK-R / 2	GK-R / 3	GK-R / 4	GK-R / 5
b x h [mm]	137x137	150x150	165x165	180x180	205x205

Wszelkie prawa autorskie zastrzeżone
(Dz.U. 1994 nr 24, poz. 83 z późniejszymi zmianami).
Kopiowanie i rozpowszechnianie za pisemną zgodą autorów.